



AFCM
ARAB FEDERATION OF
CAPITAL MARKETS

Weekly Insights

النشرة الأسبوعية

11
WEEK

The Week from March 15 till March 21 2026
الأسبوع الممتد من 15 مارس إلى 21 مارس 2026



Global Markets Weekly Overview

لمحة أسبوعية عن الأسواق العالمية



Abu Dhabi

أبو ظبي

2026

< March مارس >

SUN	MON	TUE	WED	THU	FRI	SAT
1	2	3	4	5	6	7
8	9	10	11	12	13	14
15	16	17	18	19	20	21
22	23	24	25	26	27	28
29	30	31				

11


Week
الاسبوع

Global Financial Markets in Brief

Over the previous week, U.S. Treasury yields rose as investors balanced expectations of persistent inflation against the Federal Reserve's decision to hold interest rates steady, while broader market sentiment was shaped by ongoing geopolitical tensions in the Middle East. Meanwhile, the U.S. dollar experienced fluctuations, weakening amid uncertainty but finding support from hawkish signals from the central bank. However, Wall Street stocks ended lower as investors weighed the impact of elevated energy prices, rising inflation concerns, and the potential for tighter monetary policy, with risk sentiment dampened by regional conflicts. In parallel, oil prices remained elevated, driven by supply disruptions, heightened Middle East tensions, and fears of longer-term production constraints, while gold struggled as safe-haven demand was offset by expectations of higher interest rates and a stronger U.S. dollar.

نظرة على حركة الأسواق المالية حول العالم

خلال الأسبوع المنصرم، ارتفعت عوائد سندات الخزنة الأمريكية مع موازنة المستثمرين بين توقعات استمرار الضغوط التضخمية وقرار مجلس الاحتياطي الفيدرالي الإبقاء على أسعار الفائدة دون تغيير، في حين تأثرت معنويات الأسواق الأوسع بالتوترات الجيوسياسية المستمرة في منطقة الشرق الأوسط. وفي الوقت نفسه، شهد الدولار الأمريكي تقلبات، إذ تراجع في ظل حالة عدم اليقين، لكنه وجد دعماً من الإشارات المتشددة الصادرة عن البنك المركزي. من جهة أخرى، أنهت أسهم وول ستريت تعاملاتها على انخفاض، مع تقييم المستثمرين لتأثير ارتفاع أسعار الطاقة وتصاعد المخاوف التضخمية واحتمال تشديد السياسة النقدية، في ظل تراجع شهية المخاطرة نتيجة النزاعات الإقليمية. وبالتوازي، بقيت أسعار النفط عند مستويات مرتفعة مدفوعة باضطرابات الإمدادات وتصاعد التوترات في الشرق الأوسط ومخاوف من قيود إنتاجية على المدى الأطول، بينما واجهت أسعار الذهب ضغوطاً، إذ قابل الطلب على الملاذ الآمن توقعات بارتفاع أسعار الفائدة وقوة الدولار الأمريكي.



U.S. Treasury Yields Ended Higher Amid Inflation Data and Geopolitical Risks

ارتفاع عوائد سندات الخزينة الأمريكية وسط بيانات التضخم والمخاطر الجيوسياسية



Oil Prices Ended the Week Mixed Amid Middle East Tensions and Supply Disruptions

أسعار النفط تنهي الأسبوع على أداء متباين وسط توترات الشرق الأوسط واضطرابات الإمدادات



Gold Prices Sliding Amid Inflation Fears and Geopolitical Tensions

تراجع أسعار الذهب وسط مخاوف التضخم والتوترات الجيوسياسية



The following data was used in a series of economic analysis articles prepared by the researchers of the Arab Federation of Capital Markets for ZAWYA Arabic by London Stock Exchange Group company.

تمّ استخدام هذه البيانات في سلسلة تحليلات اقتصادية أعدت من قبل باحثي اتحاد أسواق المال العربية لموقع زاوية عربي التابع لمجموعة بورصة لندن.

U.S. Treasury Yields Ended Higher Amid Inflation Data and Geopolitical Risks

The 10-year U.S. Treasury yield began the week on a negative note as investors tracked lower global crude oil prices dimming the outlook for faster inflation, for now amid the continued U.S.-Iran war. Continuing the downward trend, U.S. Treasury yields edged lower Tuesday as investors weighed escalating geopolitical tensions in the Middle East and rising oil prices ahead of the Federal Reserve's policy decision. In contrast, U.S. Treasury yields rose on Wednesday as traders assessed the release of hotter-than-expected inflation data, while the Federal Reserve kept interest rates unchanged, as expected. Fed officials said in a statement that they would monitor the economic implications of the U.S. war against Iran, adding that its impact remains uncertain. The producer price index increased by 0.7% last month, the Bureau of Labor Statistics reported Wednesday, dimming the outlook for interest rate reductions by the U.S. central bank later this year. Excluding food and energy costs, core PPI increased 0.5%. Economists surveyed by Dow Jones had been looking for increases of 0.3% for both measures.

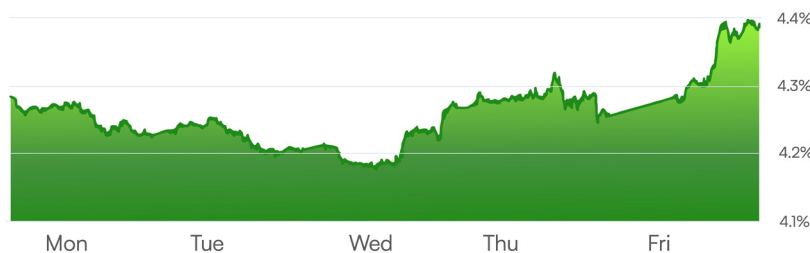
Furthermore, it is worth noting that on a 12-month basis, PPI inflation stood at 3.4%, the most since February 2025, according to the BLS. The Federal Reserve targets inflation at 2%. Towards the end of the week, treasury yields rose on Thursday after new labor market data and as inflation fears linked to the U.S.-Iran war continued to sour sentiment. Furthermore, U.S. Treasury yields jumped on Friday as investors began to fear that the Federal Reserve may not lower interest rates at all this year, as the war in the Middle East threatens to drive inflation higher. With no end in sight to the escalation, investors are positioning for a more hawkish stance from the Fed as higher global oil prices reshape the economic backdrop. The market has removed basically every rate cut from this year, and now is pricing odds of a hike. Consequently, the 2-year Treasury yield increasing by 18 bps to 3.91%, and the 10-year yield increasing by 10 bps to 4.38%.

ارتفاع عوائد سندات الخزينة الأمريكية وسط بيانات التضخم والمخاطر الجيوسياسية

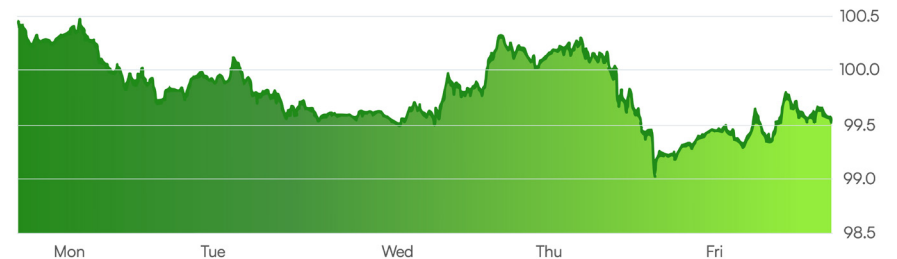
استهل العائد على سندات الخزينة الأمريكية لأجل 10 سنوات الأسبوع على منحى سلبي، مع متابعة المستثمرين لانخفاض أسعار النفط الخام العالمية، ما قلص توقعات تسارع التضخم، وذلك في ظل استمرار الحرب بين الولايات المتحدة وإيران. ومع استمرار هذا الاتجاه التنازلي، تراجعت عوائد سندات الخزينة يوم الثلاثاء بشكل طفيف، إذ قِيم المستثمرون تصاعد التوترات الجيوسياسية في المنطقة مقابل ارتفاع أسعار النفط، وذلك قبيل قرار السياسة النقدية لمجلس الاحتياطي الفيدرالي. في المقابل، ارتفعت العوائد يوم الأربعاء مع تقييم المتعاملين صدور بيانات تضخم أعلى من المتوقع، في حين أبقى الاحتياطي الفيدرالي أسعار الفائدة دون تغيير. وأشار مسؤولو الفيدرالي في بيانهم إلى أنهم سيراقبون التداعيات الاقتصادية للحرب على إيران، مؤكداً أن تأثيرها لا يزال غير واضح. وفي هذا السياق، ارتفع مؤشر أسعار المنتجين بنسبة 0.7% خلال الشهر الماضي، وفقاً لبيانات مكتب إحصاءات العمل، ما أضعف التوقعات بشأن خفض أسعار الفائدة في وقت لاحق من هذا العام. وباستثناء الغذاء والطاقة، ارتفع المؤشر الأساسي بنسبة 0.5%، مقارنة بتوقعات بلغت 0.3% لكلا المؤشرين وفقاً لاستطلاع داو جونز.

في المقابل، بلغ تضخم أسعار المنتجين 3.4% على أساس سنوي، وهو أعلى مستوى منذ فبراير 2025، بحسب مكتب إحصاءات العمل، في حين يستهدف الاحتياطي الفيدرالي مستوى تضخم عند 2%. ومع اقتراب نهاية الأسبوع، ارتفعت عوائد السندات يوم الخميس مدفوعةً بصدور بيانات جديدة عن سوق العمل، إلى جانب استمرار المخاوف التضخمية المرتبطة بالحرب بين الولايات المتحدة وإيران والتي أثرت سلباً على معنويات الأسواق. كما ارتفعت العوائد يوم الجمعة مع تزايد مخاوف المستثمرين من احتمال عدم قيام الاحتياطي الفيدرالي بخفض أسعار الفائدة هذا العام، في ظل تهديد الحرب في الشرق الأوسط بدفع التضخم إلى مستويات أعلى. ومع غياب مؤشرات على تهدئة التصعيد، بدأ المستثمرون في إعادة تموضعهم تحسباً لنهج أكثر تشدداً من قبل الفيدرالي، في وقت تعيد فيه أسعار النفط العالمية المرتفعة تشكيل المشهد الاقتصادي. وقد قامت السوق فعلياً باستبعاد معظم توقعات خفض الفائدة لهذا العام، بل بدأت في تسعير احتمالات رفعها. ونتيجة لذلك، ارتفع عائد السندات لأجل عامين بمقدار 18 نقطة أساس ليصل إلى 3.91%، فيما زاد عائد السندات لأجل 10 سنوات بمقدار 10 نقاط أساس ليبلغ 4.38%.

Evolution of US 10-year Treasury Bond Yields
تطور عوائد سندات الخزينة الأمريكية لأجل 10 سنوات



Evolution of the U.S. Dollar Index
تطور مؤشر الدولار الأمريكي مقابل سلة العملات



U.S. Treasury Yields Ended Higher Amid Inflation Data and Geopolitical Risks

The U.S. dollar pulled back from 10-month highs on Monday in a week packed with key central bank meetings even as uncertainty from the Middle East conflict continued to weigh on markets. Continuing the downward trend, the U.S. dollar was lower for the second straight session on Tuesday, reflecting market positioning ahead of major central bank interest rate decisions this week. However, the U.S. dollar strengthened on Wednesday, after the U.S. Federal Reserve left interest rates unchanged. Towards the end of the week, the U.S. dollar retreated on Thursday. Nevertheless, the U.S. dollar gained on Friday as investors pared back bets on interest rate cuts from the U.S. However, Friday's gain did not prevent the dollar to end negatively. Consequently, the U.S. dollar ended the week lower, closing at 99.6, down by 0.7%. Meanwhile, the euro closed higher against the U.S. dollar by 1.4%, and sterling closed 0.9% higher.

In parallel, wall street main ended higher on Monday with investors monitoring the latest developments of the Iran war. Continuing the upward trend, wall street stocks rose on Tuesday as Wall Street built on the momentum seen in the previous session amid developments in the Iran war. In contrast, wall street stocks sold off on Wednesday after new U.S. economic data as well as comments from the Federal Reserve chief stoked concerns about persistent inflation in the country. Towards the end of the week, wall Street stocks ended lower on Thursday, as worries about inflation stemming from soaring oil prices left investors pessimistic about the potential for future interest rate cuts. Moreover, wall street stocks tumbled in volatile trading on Friday as the U.S.-Israel conflict with Iran showed no sign of abating and oil prices continued their ascent. Consequently, U.S. equities ended the week lower, with Dow Jones, S&P 500, and Nasdaq posting weekly losses of 2.1%, 1.9%, and 2.1%, respectively. In parallel, Japan's Nikkei 225 decreased by 0.8%, and the MSCI AC Asia Pacific Index decreased by 0.3% over the week.

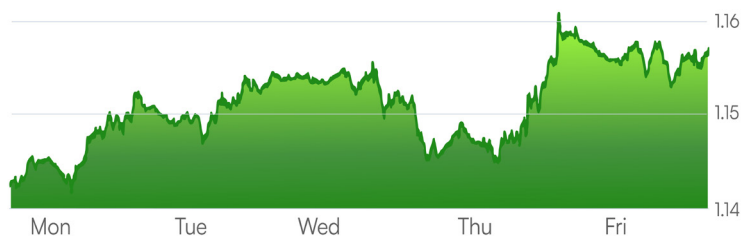
ارتفاع عوائد سندات الخزانة الأمريكية وسط بيانات التضخم والمخاطر الجيوسياسية

تراجع الدولار الأمريكي يوم الاثنين من أعلى مستوياته في عشرة أشهر، خلال أسبوع حافل واجتماعات البنوك المركزية الرئيسية، وذلك رغم استمرار حالة عدم اليقين الناجمة عن الصراع في المنطقة والتي ألفت بظلالها على الأسواق. ومع استمرار هذا الاتجاه، انخفض الدولار لليوم الثاني على التوالي يوم الثلاثاء، في ظل تموضع المستثمرين قبيل قرارات أسعار الفائدة المرتقبة. إلا أن الدولار عاد ليرتفع يوم الأربعاء بعد أن أبقي مجلس الاحتياطي الفيدرالي أسعار الفائدة دون تغيير. ومع اقتراب نهاية الأسبوع، تراجع الدولار مجدداً يوم الخميس، قبل أن يسجل مكاسب يوم الجمعة مع تقليص المستثمرين رهاناتهم على خفض أسعار الفائدة في الولايات المتحدة. وعلى الرغم من مكاسب الجمعة، أنهى الدولار الأسبوع على انخفاض، ليستقر عند مستوى 99.6 متراجعا بنسبة 0.7%. في المقابل، ارتفع اليورو أمام الدولار بنسبة 1.4%، كما صعد الجنيه الإسترليني بنسبة 0.9%

وفي موازاة ذلك، أنهت مؤشرات وول ستريت الرئيسية جلسة الاثنين على ارتفاع، مع متابعة المستثمرين لتطورات الحرب مع إيران. وواصلت الأسهم الأمريكية مكاسبها يوم الثلاثاء، مستفيدة من الزخم الإيجابي للجلسة السابقة في ظل مستجدات النزاع. في المقابل، تعرضت الأسهم لعمليات بيع يوم الأربعاء عقب صدور بيانات اقتصادية أمريكية جديدة، إلى جانب تصريحات رئيس الاحتياطي الفيدرالي التي عززت المخاوف بشأن استمرار الضغوط التضخمية. ومع نهاية الأسبوع، أنهت الأسهم تعاملات الخميس على انخفاض، بفعل القلق من التضخم الناتج عن ارتفاع أسعار النفط، ما أضعف التوقعات بخفض أسعار الفائدة مستقبلاً. كما تراجعت الأسهم بشكل حاد خلال جلسة الجمعة المتقلبة، في ظل استمرار التصعيد في الصراع بين الولايات المتحدة وإسرائيل من جهة وإيران من جهة أخرى، بالتزامن مع مواصلة أسعار النفط ارتفاعها. ونتيجة لذلك، أنهت الأسهم الأمريكية الأسبوع على تراجع، حيث سجل كل من مؤشر داو جونز و S&P 500 وناسداك تراجعاً أسبوعياً بلغت 2.1% و 1.9% و 2.1% على التوالي. وبالتوازي، انخفض مؤشر نيكاي 225 الياباني بنسبة 0.8%، كما تراجع مؤشر MSCI لآسيا والمحيط الهادئ بنسبة 0.3% خلال الأسبوع.

Evolution of the Euro/USD Exchange Rate

تطور سعر صرف اليورو مقابل الدولار الأمريكي



Evolution of S&P 500 Index

تطور مؤشر S&P 500



Oil Prices Ended the Week Mixed Amid Middle East Tensions and Supply Disruptions

Oil prices slid by about 3% on Monday after some vessels sailed through the critical Strait of Hormuz, even as U.S. allies rebuffed President Trump's call for help in unblocking the strait, and as the head of the IEA suggested more reserves could be released to stem the rising costs caused by the Iran war. However, oil prices settled up by more than 3% on Tuesday, as renewed Iranian attacks heightened concerns about the worsening outlook for global supply if there is no quick resolution to the U.S.-Israeli war with Iran. While oil futures have not repeated the brief surge to nearly US\$120 a barrel from earlier in the month, the attacks on oil installations by Iran and the ongoing disruption to shipping through the Strait of Hormuz a vital gateway for about 20% of the world's oil and liquefied natural gas trade, has traders girding for long-term impairment to supply that could keep prices elevated. Continuing the upward trend, oil prices settled higher on Wednesday and climbed further in extended trade after Iran attacked several energy facilities across the Middle East.

Moreover, on Thursday, an overnight increase in oil prices on the heels of a hawkish Federal Reserve policy meeting has further narrowed the window for the interest rate cuts. President Trump has demanded and upped the odds that his nominee to lead the U.S. central bank may need to tighten borrowing costs early in his tenure. In addition, oil prices rose on Friday and settled at their highest in nearly four years, as Iraq declared force majeure on all oilfields developed by foreign oil firms. The oil market is starting to build in expectations of longer supply shut-ins following attacks and several weeks at least before the crucial Strait of Hormuz is reopened. Consequently, oil prices concluded the week mixed, with Brent crude settling at US\$109.6 per barrel posting a weekly gain of 5.4%, and WTI closing at US\$98.8 reflecting a weekly loss of 0.5%.

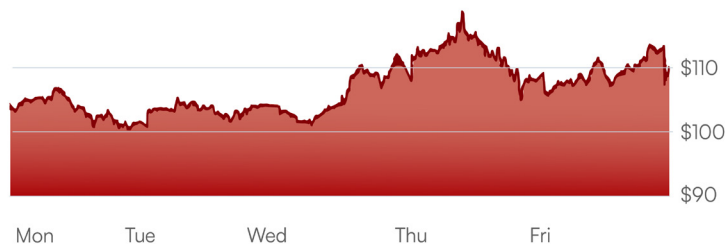
أسعار النفط تنهي الأسبوع على أداء متباين وسط توترات الشرق الأوسط واضطرابات الإمدادات

تراجعت أسعار النفط بنحو 3% يوم الاثنين، بعد عبور بعض السفن عبر مضيق هرمز الحيوي، وذلك رغم رفض حلفاء الولايات المتحدة دعوة الرئيس دونالد ترامب للمساعدة في إعادة فتح الممر، وفي ظل إشارات من رئيس الوكالة الدولية للطاقة إلى إمكانية الإفراج عن مزيد من الاحتياطييات للحد من ارتفاع التكاليف الناجمة عن الحرب مع إيران. إلا أن أسعار النفط عادت لترتفع بأكثر من 3% يوم الثلاثاء، مع تجدد الهجمات الإيرانية، ما زاد من المخاوف بشأن تدهور آفاق الإمدادات العالمية في حال عدم التوصل إلى حل سريع للحرب بين الولايات المتحدة وإسرائيل من جهة وإيران من جهة أخرى. وعلى الرغم من أن العقود الأجلة لم تعاود الارتفاع الحاد الذي شهدته في وقت سابق من الشهر نحو 120 دولاراً للبرميل، فإن الهجمات على منشآت النفط وتعطل حركة الشحن عبر مضيق هرمز، الذي يمرّ عبره نحو 20% من تجارة النفط والغاز الطبيعي المسال عالمياً، قد عززت توقعات المتعاملين بحدوث اضطرابات طويلة الأمد في الإمدادات قد تبقي الأسعار عند مستويات مرتفعة. ومع استمرار هذا الاتجاه، ارتفعت الأسعار يوم الأربعاء وواصلت مكاسبها في التداولات اللاحقة، عقب هجمات استهدفت عدة منشآت طاقة في الشرق الأوسط.

وعلى صعيد آخر، أدى ارتفاع أسعار النفط خلال ليل يوم الخميس، في أعقاب اجتماع متشدد لمجلس الاحتياطي الفيدرالي، إلى تضيق هامش التوقعات بخفض أسعار الفائدة. كما ساهمت تصريحات الرئيس ترامب في زيادة احتمالات أن يلجأ المرشح لرئاسة البنك المركزي إلى تشديد تكاليف الاقتراض في وقت مبكر من ولايته. كما ارتفعت أسعار النفط يوم الجمعة لتسجل أعلى مستوياتها في نحو أربع سنوات، عقب إعلان العراق حالة القوة القاهرة على جميع الحقول النفطية التي تطورها شركات أجنبية. وقد بدأ سوق النفط في تسعير توقعات باستمرار انقطاع الإمدادات لفترة أطول، في ظل الهجمات الجارية واحتمال استغراق إعادة فتح مضيق هرمز الحيوي عدة أسابيع على الأقل. ونتيجة لذلك، أنهت أسعار النفط الأسبوع على أداء متباين، حيث استقر خام برنت عند 109.6 دولار للبرميل مسجلاً مكاسب أسبوعية بنسبة 5.4%، في حين أغلق خام غرب تكساس الوسيط عند 98.8 دولار للبرميل مسجلاً تراجعاً أسبوعياً بنسبة 0.5%.

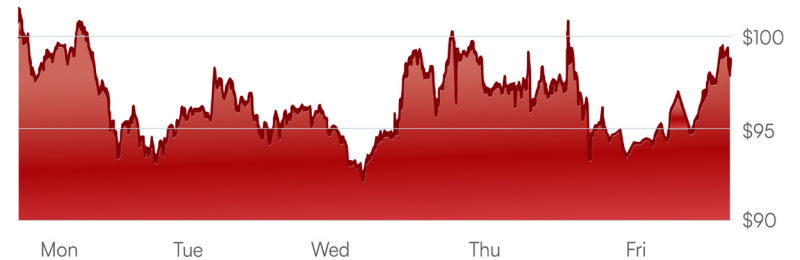
Evolution of Brent Crude Oil Prices (US\$ per barrel)

تطور سعر برميل نفط خام برنت (بالدولار الأمريكي)



Evolution of WTI Crude Oil Prices (US\$ per barrel)

تطور سعر برميل نفط خام غرب تكساس الوسيط (بالدولار الأمريكي)



Oil Prices Ended the Week Mixed Amid Middle East Tensions and Supply Disruptions

U.S. natural gas prices fell by about 3% on Monday on a slow rise in output so far this month and forecasts for less demand over the next two weeks than previously expected. Energy analysts stated that mostly mild weather in recent weeks has allowed energy firms to take the somewhat unusual step of injecting gas into storage during the winter heating season in March, boosting stockpiles to near normal levels for the week ended March 13. However, U.S. natural gas prices settled slightly higher on Tuesday, supported by a 1% rise in European natural gas prices due to supply disruptions at the Shah gas field in the United Arab Emirates. It is worth mentioning that natural gas prices surged to a 3-year high earlier this month due to the war in Iran. Continuing the upward trend, U.S. Natural gas prices settled higher on Wednesday and on Thursday.

It is worth mentioning that short covering emerged in natural gas futures supported by a 6% surge in European gas prices to a 1-week high after Iran threatened to attack energy infrastructure in Saudi Arabia, Qatar, and the UAE in retaliation for US and Israeli airstrikes on its oil industry facilities. However, U.S. Natural gas prices moved lower on Friday as warming US weather forecasts could lead to reduced natural gas heating demand. In fact, U.S. natural gas production is currently near a record high. Consequently, U.S. natural gas futures settled at US\$ 3.1 posting a 1.1% weekly loss. In parallel, the European gas prices closed higher, with the Dutch TTF benchmark closing at 59.3 euros posting an 17.1% gain.

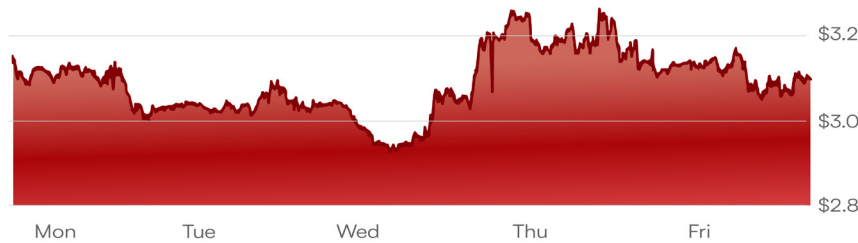
أسعار النفط تنهي الأسبوع على أداء متباين وسط توترات الشرق الأوسط واضطرابات الإمدادات

تراجعت أسعار الغاز الطبيعي في الولايات المتحدة بنحو 3% يوم الاثنين، في ظلّ الارتفاع البطيء في الإنتاج منذ بداية الشهر، إلى جانب توقعات بانخفاض الطلب خلال الأسبوعين المقبلين مقارنة بالتقديرات السابقة. وقد أشار محللو الطاقة إلى أن اعتدال الطقس في الأسابيع الأخيرة أتاح لشركات الطاقة اتخاذ خطوة غير معتادة نسبياً، تمثلت في ضخ الغاز إلى المخزونات خلال موسم التدفئة الشتوي في مارس، ما أدى إلى ارتفاع المخزونات إلى مستويات قريبة من المعدلات الطبيعية للأسبوع المنتهي في 13 مارس. إلا أن أسعار الغاز الطبيعي الأمريكية سجلت ارتفاعاً طفيفاً يوم الثلاثاء، مدعومةً بزيادة بنسبة 1% في أسعار الغاز الأوروبية نتيجة اضطرابات الإمدادات في حقل شاه للغاز في الإمارات العربية المتحدة. الجدير بالذكر أن أسعار الغاز الطبيعي كانت قد ارتفعت إلى أعلى مستوياتها في ثلاث سنوات في وقت سابق من هذا الشهر، مدفوعةً بالحرب في إيران. ومع استمرار هذا الاتجاه، واصلت الأسعار ارتفاعها يوم الأربعاء والخميس.

كما تجدر الإشارة إلى أن عمليات تغطية المراكز القصيرة في عقود الغاز الطبيعي الآجلة ظهرت مدعومة بارتفاع بنسبة 6% في أسعار الغاز الأوروبية إلى أعلى مستوى لها في أسبوع، عقب تهديد إيران باستهداف البنية التحتية للطاقة في كل من السعودية وقطر والإمارات، رداً على الضربات الجوية الأمريكية والإسرائيلية على منشآتها النفطية. في المقابل، تراجعت أسعار الغاز الطبيعي الأمريكية يوم الجمعة، مع توقعات بارتفاع درجات الحرارة في الولايات المتحدة، ما قد يؤدي إلى انخفاض الطلب على التدفئة. ويُذكر أن إنتاج الغاز الطبيعي في الولايات المتحدة يقترب حالياً من مستويات قياسية. ونتيجة لذلك، استقرت العقود الآجلة للغاز الطبيعي الأمريكي عند مستوى 3.1 دولار، مسجلة تراجعاً أسبوعياً بنسبة 1.1%. وبالتوازي، أنهت أسعار الغاز الأوروبية تعاملاتها على ارتفاع، حيث أغلق مؤشر TTF الهولندي عند 59.3 يورو، محققاً مكاسب أسبوعية بنسبة 17.1%.

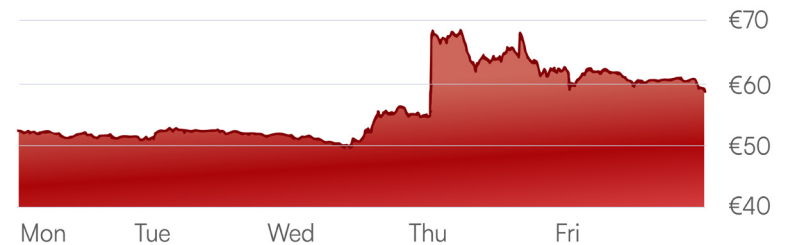
Evolution of U.S. Nymex Gas Continuous Contract Prices (US\$)

تطوّر أسعار العقود المستمرة للغاز الطبيعي – U.S. Nymex (بالدولار الأمريكي)



Evolution of Dutch TTF Gas Continuous Contract Prices (€)

تطوّر أسعار العقود المستمرة للغاز الطبيعي – Dutch TTF (بال يورو)



Gold Prices Sliding Amid Inflation Fears and Geopolitical Tensions

Gold prices eased on Monday, as concerns that inflation stemming from the Middle East conflict could keep interest rates higher for longer outweighed support from a softer U.S. dollar and safe-haven demand. With higher oil prices comes higher inflation and thus central banks are not going to be as motivated as they were six months ago to cut rates, which is a negative for gold prices. Meanwhile, gold prices held near steady on Tuesday, as market participants monitored the intensifying Iran conflict and awaited the U.S. Federal Reserve's upcoming policy decision. The gold market reflected a balancing act between safe-haven demand on heightened geopolitical uncertainty and bearish pressures from inflation. Nevertheless, gold prices were lower on Wednesday after the Federal Reserve kept its overnight rate unchanged, as was expected. Investors were worried about rates staying higher-for-longer due to elevated energy prices, and the longer the Iran conflict goes on, gold becomes less attractive.

Similarly, gold prices dropped by over 4% on Thursday, falling for a seventh consecutive session, as the Middle East conflict increased energy prices and ignited inflation concerns, raising expectations that top central banks will keep borrowing costs elevated. Continuing the downward trend, gold prices fell on Friday as the U.S. dollar strengthened on a report that the United States will deploy extra troops in the Middle East, fanning concerns of higher oil prices, inflation, and with it, elevated interest rates. Consequently, gold prices settled at US\$ 4,492 per ounce, registering an 10.6% weekly loss. In parallel, other precious metals ended the week lower, with silver closing at US\$ 67.8 per ounce, down by 15.9%, and platinum decreasing by 5.2% to finish at US\$ 1,920.1 per ounce.

تراجع أسعار الذهب وسط مخاوف التضخم والتوترات الجيوسياسية

تراجعت أسعار الذهب يوم الاثنين، حيث طغت المخاوف من أن التضخم الناتج عن الصراع في الشرق الأوسط قد يدفع أسعار الفائدة للبقاء مرتفعة لفترة أطول على الدعم الناتج عن ضعف الدولار الأمريكي والطلب على الملاذ الآمن. ومع ارتفاع أسعار النفط وزيادة الضغوط التضخمية، يقل دافع البنوك المركزية لخفض الفائدة كما كان قبل ستة أشهر، وهو عامل سلبي لأسعار الذهب. وفي يوم الثلاثاء، حافظ الذهب على استقراره تقريباً، مع متابعة المشاركين في السوق لتصاعد الصراع الإيراني وانتظارهم لقرار السياسة النقدية القادم لمجلس الاحتياطي الفيدرالي الأمريكي. وعكس سوق الذهب توازناً بين الطلب على الملاذ الآمن جراء تصاعد عدم اليقين الجيوسياسي، وضغوط تنازلية ناجمة عن التضخم. ومع ذلك، فقد تراجعت الأسعار يوم الأربعاء بعد أن أبقى الاحتياطي الفيدرالي سعر الفائدة دون تغيير، كما كان متوقعاً، مع قلق المستثمرين من أن أسعار الفائدة قد تبقى مرتفعة لفترة أطول بسبب ارتفاع أسعار الطاقة، ومع استمرار الصراع الإيراني، يقل جاذبية الذهب.

هذا وانخفض الذهب بأكثر من 4% يوم الخميس، مسجلاً تراجعاً للجلسة السابعة على التوالي، مع ارتفاع أسعار الطاقة وزيادة المخاوف التضخمية نتيجة الصراع في المنطقة، ما عزز التوقعات بأن البنوك المركزية ستبقي تكلفة الاقتراض مرتفعة. واستمراراً للاتجاه التنازلي، تراجعت أسعار الذهب يوم الجمعة مع قوة الدولار الأمريكي إثر تقرير عن نشر الولايات المتحدة قوات إضافية في الشرق الأوسط، ما زاد المخاوف بشأن ارتفاع أسعار النفط والتضخم ورفع أسعار الفائدة. وكنتيجة لذلك، استقر الذهب عند 4,492 دولار للأونصة، مسجلاً تراجعاً أسبوعياً بنسبة 10.6%. وبالتوازي، أنهت المعادن الثمينة الأخرى الأسبوع على انخفاض، حيث أغلق سعر الفضة عند 67.8 دولار للأونصة متراجعاً بنسبة 15.9%، فيما انخفض البلاتين بنسبة 5.2% ليصل إلى 1,920.1 دولار للأونصة.

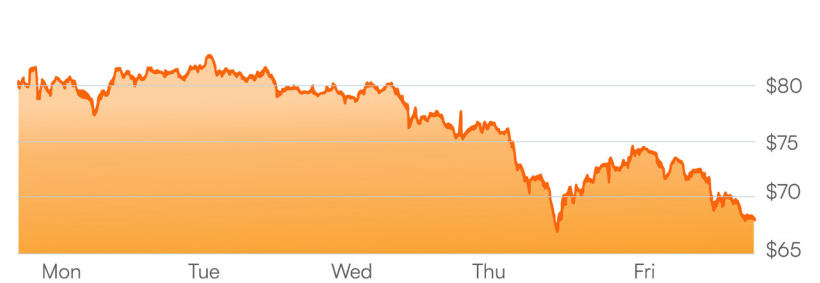
Evolution of Gold Prices (US\$ per ounce)

تطور أسعار الذهب (بالدولار الأمريكي للأونصة)



Evolution of Silver Prices (US\$ per ounce)

تطور أسعار الفضة (بالدولار الأمريكي للأونصة)



Gold Prices Sliding Amid Inflation Fears and Geopolitical Tensions

Crypto markets extended their gains on Monday, with bitcoin breaking above the US\$ 74,000 level after multiple failed attempts. Ethereum also surged by 10% to US\$ 2,340 its highest level since Feb. 4. For the cryptocurrency market, the combination of easing oil, a weaker dollar, and even a hint of de-escalation is the exact macro cocktail that loosens the liquidity chain that has been choking risk assets since the war began. Meanwhile, on Tuesday, Ethereum retreated yet still remained above the US\$ 2,300 level. On the other hand, Bitcoin ended almost unchanged. Nevertheless, on Wednesday, crypto markets ended lower as Federal Reserve Chair Powell flagged rising oil prices amid the war in Iran as a new inflation risk. Bitcoin had pulled all the way back to US\$ 71,237, down by almost 5%, whereas Ethereum faced a 6% decline retreating all the way to US\$ 2,188. Continuing the downward trend, crypto markets ended lower on Thursday with Bitcoin and Ethereum nursing fresh losses after bearing the brunt of soaring energy prices.

Furthermore, on Friday, crypto markets were little changed Friday with both Bitcoin and Ethereum falling by less than 1%. It is worth noting that for years, Bitcoin and other crypto assets have been driven mainly by investor sentiment, adoption trends, and regulation; however, a new force has recently begun shaping their direction: the cost of energy. As oil prices rise and electricity markets tighten, Bitcoin started to behave less like a tech asset and more like an energy-dependent system. This shift is changing how investors, analysts, and policymakers understand crypto. Consequently, Bitcoin closed negatively at US\$ 70,040 posting a 1.8% weekly loss. In parallel, Ethereum finished the week higher at US\$ 2,133, up by 1%.

تراجع أسعار الذهب وسط مخاوف التضخم والتوترات الجيوسياسية

واصلت أسواق العملات المشفرة مكاسبها يوم الاثنين، حيث اخترقت بتكوين مستوى 74,000 دولار بعد عدة محاولات. كما ارتفعت عملة إيثيريوم بنسبة 10% لتصل إلى 2,340 دولار، مسجلة أعلى مستوى لها منذ 4 فبراير. بالنسبة لسوق العملات الرقمية، يجمع هذا الارتفاع بين انخفاض أسعار النفط وضعف الدولار وحتى لمحة عن تهديّة محتملة، ليشكل المزيج الكلي المثالي الذي يخفف قيود السيولة التي كبحت أصول المخاطرة منذ بداية الحرب. وفي يوم الثلاثاء، تراجعت إيثيريوم لكنها ظلت فوق مستوى 2,300 دولار، بينما أنهت بتكوين الجلسة على شبه ثبات. ومع ذلك، اختتمت أسواق العملات المشفرة تعاملات يوم الأربعاء على انخفاض، بعد أن أشار رئيس مجلس الاحتياطي الفيدرالي جيروم باول، إلى أن ارتفاع أسعار النفط في ظل الحرب مع إيران يمثل خطراً جديداً على التضخم. عليه، تراجعت بتكوين إلى 71,237 دولار، بتراجع نسبته 5%، فيما انخفضت إيثيريوم بنسبة 6% إلى 2,188 دولار. ومع استمرار الاتجاه التنازلي، أنهت أسواق العملات المشفرة يوم الخميس منخفضة، حيث تكبدت بتكوين وإيثيريوم خسائر إضافية نتيجة ارتفاع أسعار الطاقة.

وفي يوم الجمعة، سجلت أسواق العملات المشفرة تغيراً طفيفاً، مع تراجع كلا العملتين بأقل من 1%. الجدير بالذكر أنه لسنوات، كانت أسعار بتكوين والأصول المشفرة الأخرى تتأثر أساساً بمعنويات المستثمرين واتجاهات الاعتماد والتنظيم؛ إلا أن عاملاً جديداً بدأ مؤخراً يؤثر على اتجاهها، والمتمثل بتكلفة الطاقة. فمع ارتفاع أسعار النفط وتشديد أسواق الكهرباء، بدأت بتكوين تتصرف أقل كأصل تقني وأكثر كنظام يعتمد على الطاقة، ما يغيّر من فهم المستثمرين والمحللين وصانعي السياسات للعملات المشفرة. وبنتيجة ذلك، أغلقت بتكوين على انخفاض عند 70,040 دولار، بتراجع أسبوعي نسبته 1.8%، بينما أنهت إيثيريوم الأسبوع على ارتفاع لتصل إلى 2,133 دولار، بزيادة قدرها 1%.

Evolution of Bitcoin Prices (US\$)
تطور أسعار البتكوين (بالدولار الأمريكي)








Evolution of Ethereum (US\$)
تطور أسعار الإيثيريوم (بالدولار الأمريكي)



Major Global Markets Indicators

أبرز مؤشرات الأسواق العالمية

		20 Mar. — مارس 2026	13 Mar. — مارس 2026	31 December — ديسمبر 2025	Weekly Change التغير الأسبوعي	YTD Change لتغير منذ بداية العام	
Currencies العملات		US Dollar Index	99.6	100.4	98.3	-0.7%	1.3%
		US\$ per 1 GBP	1.334	1.323	1.35	0.9%	-1.0%
		US\$ per 1 Euro	1.157	1.142	1.17	1.4%	-1.5%
		JP Yen per 1 USD	159.2	159.7	156.7	-0.3%	1.6%
		Canadian \$ per 1 USD	1.372	1.372	1.37	0.0%	0.0%
Cryptocurrencies (US\$) العملات المشفرة (بالدولار الأمريكي)		Bitcoin	70,040	71,351	87,692	-1.8%	-20.1%
		Ethereum	2,133	2,112	2,979	1.0%	-28.4%
		DogeCoin	0.09	0.10	0.12	-1.4%	-19.7%
		Solana	90.46	88.42	124.72	2.3%	-27.5%
Global Stock Indices مؤشرات الأسهم العالمية		Dow Jones	45,577	46,558	48,063	-2.1%	-5.2%
		S&P 500	6,506	6,632	6,846	-1.9%	-5.0%
		Nasdaq	21,648	22,105	23,242	-2.1%	-6.9%
		CAC 40	7,666	7,912	8,150	-3.1%	-5.9%
		FT-SE 100	9,918	10,261	9,931	-3.3%	-0.1%
		Shanghai Composite Index	3,957	4,095	3,969	-3.4%	-0.3%
		Nikkei 225	53,373	53,820	50,339	-0.8%	6.0%
MSCI AC Asia Pacific Index	238	239	228	-0.3%	4.6%		
Commodities (US\$) السلع (بالدولار الأمريكي)		Gold ounce	4,492.0	5,023.1	4,341.1	-10.6%	3.5%
		Silver ounce	67.8	80.6	70.6	-15.9%	-3.9%
		Platinum ounce	1,920.1	2,024.5	2,044.2	-5.2%	-6.1%
		Palladium ounce	1,414.5	1,561.0	1,651.4	-9.4%	-14.3%
		Brent Crude Oil (per barrel)	109.6	103.9	60.9	5.4%	80.0%
		WTI Crude Oil (per barrel)	98.8	99.3	57.4	-0.5%	72.1%
		IFAD Murban Crude Oil Monthly Future (per barrel)	146.4	114.4	61.4	28.0%	138.4%
		U.S. Nymex Gas Continuous Contract Prices	3.1	3.1	3.1	-1.1%	-1.1%
		Dutch TTF Gas Continuous Contract Prices (Euro)	59.3	50.7	28.2	17.1%	110.6%
Interest Rates (%) أسعار الفائدة (%)		1-month Libor	4.96	4.96	4.96	0.00	0.00
		US Prime Rate	6.75	6.75	6.75	0.00	0.00
		US Discount Rate	3.75	3.75	3.75	0.00	0.00
		US 2-year Treasury Note	3.91	3.73	3.48	0.18	0.43
		US 10-year Treasury Note	4.38	4.28	4.17	0.10	0.21
		ECB Deposit Ratet	2.00	2.00	2.00	0.00	0.00



Regional Markets Weekly Overview

لمحة أسبوعية عن الأسواق الاقليمية

AFCM Equity Markets Weekly Highlights

أبرز الأحداث الأسبوعية في البورصات الأعضاء

Sunday

15
MARCH

Most Arab stock markets ended lower on Sunday as the U.S.-Israeli war on Iran entered its third week with U.S. President Trump threatening further strikes on the Kharg Island oil export hub and Tehran vowing to intensify its response. Crude futures rose on Friday as the strait remained closed.

► Saudi Arabia's benchmark index eased by 0.1%, with The Saudi National Bank stock retreating by 1.3%. However, Saudi Aramco stock gained 0.7%. The Qatari index fell by 0.2%, with Qatar National Bank stock retreating by 1.3%. Kuwait's main index was down by 0.1%, with The Energy House Holding stock decreasing by 9.2%. Similarly, Muscat's main index lost 0.4%, with Al Batinah Development & Investment stock decreasing by 6.7%.

► Outside the Gulf, Egypt's blue-chip index declined by 1.9%, dragged down by a 2.6% slide in Commercial International Bank stock. In Amman and in Iraq, the main index ended flat.

الأحد

15
مارس

أنهت معظم أسواق الأسهم العربية تعاملات يوم الأحد على انخفاض، مع دخول الحرب الأمريكية-الإسرائيلية على إيران أسبوعها الثالث، في ظلّ تهديد الرئيس الأمريكي دونالد ترامب بشن ضربات إضافية على منشأة تصدير النفط في جزيرة خرج، وتعهد طهران بتكثيف ردها. في المقابل، ارتفعت العقود الآجلة للنفط يوم الجمعة مع استمرار إغلاق المضيق.

◀ تراجع المؤشر الرئيسي لسوق تداول السعودية بنسبة 0.1%، متأثراً بانخفاض سهم البنك الأهلي السعودي بنسبة 1.3%، في حين ارتفع سهم أرامكو السعودية بنسبة 0.7%. كما انخفض مؤشر بورصة قطر الرئيسي بنسبة 0.2%، مع تراجع سهم بنك قطر الوطني بنسبة 1.3%. وفي بورصة الكويت، تراجع المؤشر الرئيسي بنسبة 0.1%، بضغط من انخفاض سهم شركة بيت الطاقة القابضة بنسبة 9.2% وبالمثل، انخفض المؤشر الرئيسي في بورصة مسقط بنسبة 0.4%، مع تراجع سهم شركة الباطنة للتنمية والاستثمار بنسبة 6.7%.

◀ أما خارج منطقة الخليج، فقد تراجع مؤشر الأسهم في البورصة المصرية بنسبة 1.9%، متأثراً بتراجع سهم البنك التجاري الدولي بنسبة 2.6%. فيما أنهى كل من مؤشر بورصة عمان وسوق العراق للأوراق المالية تعاملاتهما دون تغيير يُذكر.

AFCM Equity Markets Weekly Highlights

Monday

16

MARCH

Most Arab stock markets ended lower on Monday, led by losses in Dubai as the U.S. and Israel's war with Iran weighed on investor sentiment. Oil prices were mixed, with benchmark Brent crude slightly higher and U.S. crude prices down amid attacks on Gulf oil production and Trump's call for global efforts to secure the Strait of Hormuz.

► Saudi Arabia's benchmark index gained 0.6%, led by a 1.1% rise in the Saudi National Bank stock. However, Saudi Aramco stock eased by 0.2%. The Qatari index fell 1.2%, with Qatar National Bank stock losing 2%. Muscat's index was down by 0.7%, with Al Omaniya Financial Services stock decreasing by 3.6%. Similarly, Kuwait's main index lost 0.4%. In Abu Dhabi, the index lost 0.2%, hit by a 3.5% drop in Aldar Properties stock. It is worth noting that the bourse's market capitalization has shrunk to US\$ 771.9 billion, down nearly US\$ 77.2 billion from pre-conflict levels. Additionally, Dubai's main share index declined by 2.5%, dragged down by a 4.9% slide in Emaar Properties stock and a 1.7% retreat in Emirates NBD stock. Since the conflict began, the index has shed by more than 18%.

► Outside the Gulf, Egypt's blue-chip index slipped by 1.6%, as most of its constituents were in the negative territory. Similarly, Amman's main index closed 0.2% lower. However, Casablanca's benchmark index closed 0.5% higher, with Societe des Boissons du Maroc stock increasing by 6.6%. Meanwhile in Tunis, the main share index closed 1.1% lower.

أبرز الأحداث الأسبوعية في البورصات الأعضاء

الاثنين

16

مارس

أنهت معظم أسواق الأسهم العربية تعاملات يوم الاثنين على انخفاض، مدفوعاً بتراجعات سوق دبي المالي، في ظل تأثير الحرب بين الولايات المتحدة وإسرائيل من جهة، وإيران من جهة أخرى على معنويات المستثمرين. وقد جاءت أسعار النفط متباينة، حيث سجل خام برنت ارتفاعاً طفيفاً، بينما تراجعت الأسعار الأمريكية، وسط هجمات على إنتاج النفط في الخليج ودعوة الرئيس دونالد ترامب إلى جهود دولية لتأمين مضيق هرمز.

◀ ارتفع المؤشر الرئيسي لسوق تداول السعودية بنسبة 0.6%، مدفوعاً بارتفاع سهم البنك الأهلي السعودي بنسبة 1.1%، في حين تراجع سهم أرامكو السعودية بنسبة 0.2%. في المقابل، انخفض المؤشر الرئيسي في بورصة قطر بنسبة 1.2%، مع تراجع سهم بنك قطر الوطني بنسبة 2%. كما تراجع مؤشر بورصة مسقط بنسبة 0.7%، بضغط من انخفاض سهم الشركة العمانية لخدمات التمويل بنسبة 3.6%. وبالمثل، انخفض المؤشر الرئيسي في بورصة الكويت بنسبة 0.4%، وفي سوق أبوظبي للأوراق المالية، تراجع المؤشر بنسبة 0.2%، متأثراً بانخفاض سهم شركة الدار العقارية بنسبة 3.5%. ويذكر أن القيمة السوقية للبورصة تقلصت إلى 771.9 مليار دولار، منخفضة بنحو 77.2 مليار دولار مقارنة بمستويات ما قبل اندلاع النزاع. كما تراجع المؤشر الرئيسي في سوق دبي المالي بنسبة 2.5%، متأثراً بتراجع سهم إعمار العقارية بنسبة 4.9% وانخفاض سهم بنك الإمارات دبي الوطني بنسبة 1.7%. ومنذ بداية النزاع، فقد المؤشر أكثر من 18% من قيمته.

◀ أما خارج منطقة الخليج، فقد تراجع مؤشر الأسهم في البورصة المصرية بنسبة 1.6%، مع تسجيل معظم مكوناته أداءً سلبياً. وبالمثل، أغلق مؤشر بورصة عمان على انخفاض بنسبة 0.2%. في المقابل، ارتفع المؤشر الرئيسي في بورصة الدار البيضاء بنسبة 0.5%، مدفوعاً بصعود سهم شركة مشروبات المغرب بنسبة 6.6%. أما في بورصة تونس، فقد أغلق المؤشر الرئيسي على انخفاض بنسبة 1.1%.

AFCM Equity Markets Weekly Highlights

أبرز الأحداث الأسبوعية في البورصات الأعضاء

Tuesday

17

MARCH

Most Arab stock markets ended in positive territory on Tuesday, with Dubai leading the advance, as investors looked beyond regional geopolitical concerns and reassessed their broader outlook.

- ▶ Qatar's benchmark index rose by 0.6%, and In Abu Dhabi, the index gained 1%, with Aldar Properties stock increasing by 6%. Dubai's main share index reversed early losses to close 4.1% higher, with the index narrowing its losses since the start of the conflict to 15.3%. Additionally, In Kuwait, the main index slipped by 0.6%, whereas Muscat's main index added 0.2%, with Phoenix Power stock increasing by 10%. It is worth noting that the Saudi Arabia's stock market was closed for the Eid holidays.
- ▶ Outside the Gulf, Egypt's blue-chip index added 1.9%, with Commercial International Bank stock advancing by 2%. Similarly, Amman's main index ended 0.6% higher. In Casablanca, the main index added 0.7%, with Societe Maghrebine de Monetique stock increasing by 7.2%, and In Tunis the main index added 1%.

الثلاثاء

17

مارس

أنهت معظم أسواق الأسهم العربية تعاملات يوم الثلاثاء في المنطقة الإيجابية، مدفوعةً بمكاسب سوق دبي المالي، مع اتجاه المستثمرين إلى تجاوز المخاوف الجيوسياسية الإقليمية وإعادة تقييم نظرتهم العامة للأسواق.

◀ ارتفع المؤشر الرئيسي في بورصة قطر بنسبة 0.6%، وارتفع المؤشر الرئيسي في سوق أبوظبي للأوراق المالية بنسبة 1%، مدعوماً بارتفاع سهم شركة الدار العقارية بنسبة 6%. كما عكس المؤشر الرئيسي في سوق دبي المالي خسائره المبكرة ليغلق مرتفعاً بنسبة 4.1%، مقلماً خسائره منذ بداية النزاع إلى 15.3%. وفي حين تراجع المؤشر الرئيسي في بورصة الكويت بنسبة 0.6%، بينما ارتفع مؤشر بورصة مسقط بنسبة 0.2%، مدعوماً بصعود سهم شركة العنقاء للطاقة بنسبة 10%. الجدير بالذكر أن سوق تداول السعودية كانت مغلقة بمناسبة عطلة العيد.

◀ أما خارج منطقة الخليج، فقد ارتفع مؤشر الأسهم في البورصة المصرية بنسبة 1.9%، مع ارتفاع سهم البنك التجاري الدولي بنسبة 2%. وبالمثل، أنهى مؤشر بورصة عمان تعاملاته على ارتفاع بنسبة 0.6%. وفي بورصة الدار البيضاء، صعد المؤشر الرئيسي بنسبة 0.7%، مدعوماً بارتفاع سهم الشركة المغربية للنفط بنسبة 7.2%، كما ارتفع المؤشر الرئيسي في بورصة تونس بنسبة 1%.

AFCM Equity Markets Weekly Highlights

أبرز الأحداث الأسبوعية في البورصات الأعضاء

الأربعاء

18

مارس

Wednesday

18

MARCH

Most Arab stock markets closed higher on Wednesday, with UAE markets lifted by financial stocks after the country's central bank launched a resilience package, helping investors claw back some losses due to the Iran war and wider Middle East conflict.

▶ The Qatari benchmark dropped by 1%, with Ooredoo stock losing 3.6%. However, Muscat's main index gained 1.3%, with Barka Water and Power stock adding 7.6%. Meanwhile, Kuwait's main index lost 0.5%, with National Mobile Telecommunications stock decreasing by 9.6%. In Abu Dhabi, the index added 0.2%, with Abu Dhabi Commercial Bank stock increasing by 3.6% and Dubai's main share index increased by 0.8%, helped by a 4.4% rise in Emaar Properties stock, and MashreqBank stock advanced by 4.8%. However, Emirates NBD stock closed 0.9% higher.

▶ Outside the Gulf, Egypt's blue-chip index climbed by 3.4%, with Commercial International Bank stock surging by 8.5% and Amman's main index closed 0.4% higher. Similarly, In Casablanca, the main index added 2.6%, with M2M Group stock increasing by 6.8% and the main In Tunis index added 0.3%.


أغلقت معظم أسواق الأسهم العربية على ارتفاع يوم الأربعاء، حيث تلقت أسواق الإمارات دعماً من الأسهم المالية بعد إطلاق المصرف المركزي حزمة لتعزيز المرونة، ما ساعد المستثمرين على تعويض جزء من الخسائر الناجمة عن الحرب مع إيران واتساع نطاق التوتر في منطقة الشرق الأوسط.


◀ تراجع المؤشر الرئيسي لبورصة قطر بنسبة 1%، مع انخفاض سهم أوريدو بنسبة 3.6% في المقابل، ارتفع المؤشر الرئيسي في بورصة مسقط بنسبة 1.3%، مدعوماً بصعود سهم بركاء للمياه والطاقة بنسبة 7.6% في حين انخفض المؤشر الرئيسي في بورصة الكويت بنسبة 0.5%، مع تراجع سهم الوطنية للاتصالات المتنقلة بنسبة 9.6%. أما في سوق أبوظبي للأوراق المالية، فقد سجل المؤشر ارتفاعاً طفيفاً بنسبة 0.2%، بدعم من صعود سهم بنك أبوظبي التجاري بنسبة 3.6%، كما ارتفع مؤشر سوق دبي المالي الرئيسي بنسبة 0.8% مدعوماً بزيادة سهم إعمار العقارية بنسبة 4.4%، وارتفاع سهم بنك المشرق بنسبة 4.8%، في حين أغلق سهم بنك الإمارات دبي الوطني مرتفعاً بنسبة 0.9%.


◀ أما خارج منطقة الخليج، فقد ارتفع مؤشر الأسهم في البورصة المصرية بنسبة 3.4%، مع ارتفاع سهم البنك التجاري الدولي بنسبة 8.5%، كما أغلق المؤشر الرئيسي في بورصة عمان على ارتفاع بنسبة 0.4% وبالمثل، ارتفع المؤشر الرئيسي في بورصة الدار البيضاء بنسبة 2.6%، مدعوماً بصعود سهم مجموعة م2م بنسبة 6.8%، فيما سجل المؤشر الرئيسي في بورصة تونس ارتفاعاً طفيفاً بنسبة 0.3%.

AFCM Equity Markets Weekly Indicators

المؤشرات الأسبوعية للبورصات الأعضاء في اتحاد أسواق المال العربية

 **Main Index**
المؤشر العام

 **Trading Value (000s)**
قيمة التداول (بالآلاف الدولارات)

 **Trading Volume (000s)**
حجم التداول (بالآلاف)

 **Number of Transactions**
عدد الصفقات

 **Exchanges**
البورصات

 **Index**
المؤشر

Abu Dhabi Securities Exchange*
سوق أبو ظبي للأوراق المالية

Amman Stock Exchange
بورصة عمّان

Bahrain Bourse
بورصة البحرين

Beirut Stock Exchange*
بورصة بيروت

Casablanca Stock Exchange*
بورصة الدار البيضاء

Damascus Stock Exchange
سوق دمشق للأوراق المالية

Dubai Financial Market*
سوق دبي المالي

The Egyptian Exchange
البورصة المصرية

Iraq Stock Exchange
سوق العراق للأوراق المالية

Boursa Kuwait
بورصة الكويت

Muscat Stock Exchange
بورصة مسقط

Palestine Exchange
بورصة فلسطين

Qatar Stock Exchange
بورصة قطر

Saudi Exchange
تداول السعودية

Tunis Stock Exchange*
بورصة تونس

FADX15
فاكس 15

ASEGI
مؤشر عمّان العام

BHBX
مؤشر البحرين العام

Audi Price Index
مؤشر بنك عودة

MASI
مؤشر مازي

DWX
مؤشر الأسهم المثقلة بالقيمة السوقية

DFMGI
مؤشر سوق دبي المالي

EGX30
مؤشر البورصة المصرية 30

ISX60
المؤشر العام لسوق العراق 60

BK
مؤشر السوق العام

MSX30
مؤشر بورصة مسقط 30

Alquds
مؤشر القدس

QE Index
المؤشر العام

TASI
مؤشر السوق الرئيسية

Tunindex
مؤشر البورصة الرئيسي

% Weekly Change التغيير الأسبوعي %		
19	March مارس	20 26
9,982.0		1.7%
3,692.1		0.9%
1,912.6		-1.8%
163.3		1.5%
17,243.6		2.3%
136,426.1		0.0%
5,550.2		2.3%
47,612.0		1.8%
984.5		-0.4%
8,477.9		-1.5%
7,765.5		0.3%
606.3		-1.2%
10,292.2		-1.8%
10,946.3		0.5%
15,528.1		0.7%

% Weekly Change التغيير الأسبوعي %		
15 - 19	March مارس	20 26
1,949,287		-21.6%
76,517		81.4%
5,429		5.5%
1,685		-44.9%
124,202		-55.8%
93		-92.9%
1,375,453		-43.7%
11,864,228		-17.3%
7,607		54.2%
723,802		-17.2%
641,490		-40.6%
1,231		-19.1%
682,651		8.3%
2,471,965		-66.7%
11,614		-79.4%

% Weekly Change التغيير الأسبوعي %		
15 - 19	March مارس	20 26
2,931,098		58.0%
16,625		80.1%
5,221		2.9%
45		-89.6%
3,250		-55.1%
390		-86.5%
1,067,468		-39.0%
4,979,600		-38.6%
1,376,932		-68.6%
676,856		-20.1%
756,598		-42.1%
312		-65.8%
784,449		-7.8%
408,345		-69.3%
3,154		-44.3%

% Weekly Change التغيير الأسبوعي %		
15 - 19	March مارس	20 26
117,959		-34.3%
12,344		33.8%
525		-38.2%
29		-27.5%
16,185		-52.1%
415		-43.5%
104,472		-26.9%
505,473		-41.4%
1,656		-67.5%
49,370		-27.5%
18,096		-46.7%
153		-1.9%
109,678		-20.7%
706,432		-67.6%
8,081		-37.1%

Total AFCM Members
إجمالي البورصات الأعضاء

S&P Pan Arab Composite

994.9		-0.1%
-------	--	-------

19,937,253		-32.8%
------------	--	--------

13,010,342		-36.4%
------------	--	--------

1,650,868		-55.0%
-----------	--	--------

*The week from March 16 till March 20
*الأسبوع الممتد من 16 مارس لغاية 20 مارس

AFCM Arab Stock Exchanges Market Capitalization القيمة السوقية للبورصات الأعضاء في اتحاد أسواق المال العربية

Exchanges البورصات

Abu Dhabi Securities Exchange* سوق أبو ظبي للأوراق المالية	788,081	1.1%
Amman Stock Exchange بورصة عمّان	39,334	2.0%
Bahrain Bourse بورصة البحرين	19,706	-1.8%
Beirut Stock Exchange* بورصة بيروت	18,762	1.5%
Casablanca Stock Exchange* بورصة الدار البيضاء	102,651	2.2%
Damascus Stock Exchange سوق دمشق للأوراق المالية	2,205	0.0%
Dubai Financial Market* سوق دبي المالي	249,893	2.0%
The Egyptian Exchange البورصة المصرية	65,415	0.1%
Iraq Stock Exchange سوق العراق للأوراق المالية	19,432	-0.6%
Boursa Kuwait بورصة الكويت	165,168	-1.6%
Muscat Stock Exchange بورصة مسقط	96,653	0.0%
Palestine Exchange بورصة فلسطين	4,863	-0.8%
Qatar Stock Exchange بورصة قطر	167,865	-1.5%
Saudi Exchange تداول السعودية	2,581,966	0.6%
Tunis Stock Exchange* بورصة تونس	13,726	1.2%



Market Cap. (US\$ million) القيمة السوقية (بملايين الدولارات)

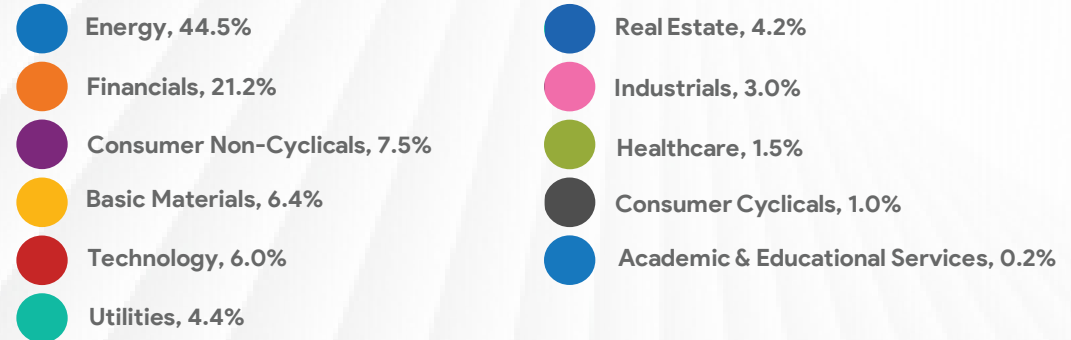
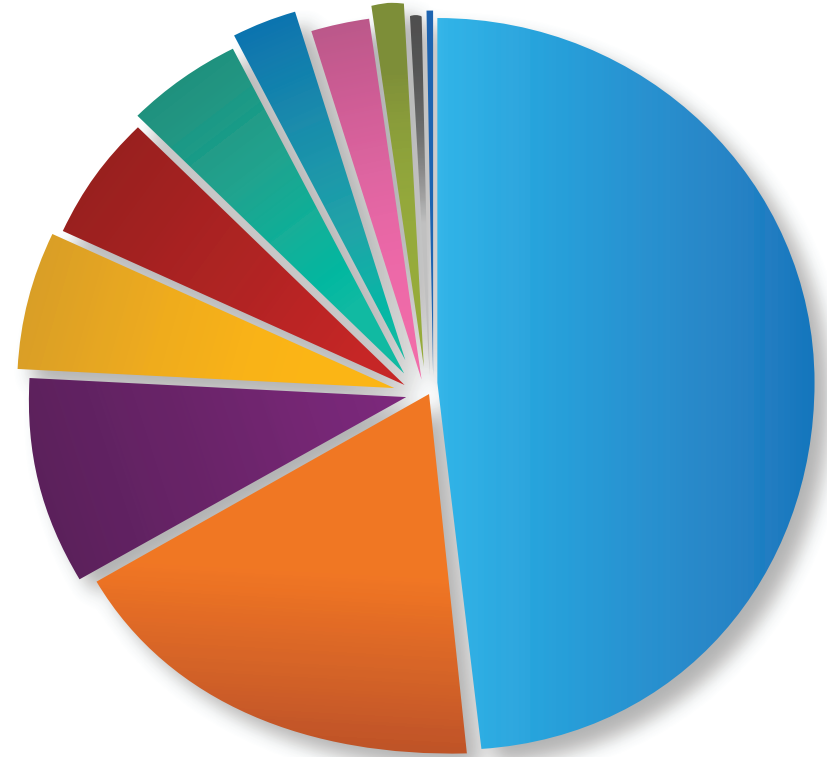
% Weekly Change
التغير الأسبوعي %

19 March 20
مارس 26

Total AFCM Members إجمالي البورصات الأعضاء	4,335,720	0.6%
--	-----------	------

*As at End March 20
* حتى نهاية 20 مارس

Breakdown of Market Capitalization by Economic Sector (As at end-week 11) توزيع القيمة السوقية بحسب القطاع الاقتصادي (حتى نهاية الأسبوع 11)



Top-Performing Listed Companies by Exchange During the Week 11

الشركات المدرجة الأفضل أداءً بحسب البورصة خلال الأسبوع 11



Exchange البورصة

Abu Dhabi Securities Exchange

سوق أبو ظبي للأوراق المالية

Amman Stock Exchange

بورصة عمّان

Bahrain Bourse

بورصة البحرين

Casablanca Stock Exchange

بورصة الدار البيضاء

Damascus Securities Exchange

سوق دمشق للأوراق المالية

Dubai Financial Market

سوق دبي المالي

The Egyptian Exchange

البورصة المصرية

Boursa Kuwait

بورصة الكويت

Muscat Stock Exchange

بورصة مسقط

Palestine Exchange

بورصة فلسطين

Qatar Stock Exchange

بورصة قطر

Tunis Stock Exchange

بورصة تونس



Listed Company الشركة المدرجة

Two Point Zero Group

مجموعة تو بوينت زيرو

Arab Phoenix Holdings

فينيكس العربية القابضة

Esterad Investment

استيراد الاستثمارية

Label Vie

لابيل في

Al Baraka Bank Syria

بنك البركة - سورية

Amlak Finance

أملاك للتمويل

Marseilia

مرسيليا

Dar Al Thuraya Real Estate

دار الثريا العقارية

Financial Services

الخدمات المالية

Palestine Islamic Bank

البنك الاسلامي الفلسطيني

Qatar Aluminum Manufacturing

قطر لصناعة الألمنيوم

Monoprix

مونوبري



Sector القطاع

Financial Services

خدمات مالية

Real Estate

عقارات

Financial Services

خدمات مالية

Consumer Services

سلع استهلاكية

Banks

مصارف

Financial Services

خدمات مالية

Real Estate

عقارات

Real Estate

عقارات

Financial Services

خدمات مالية

Banks


مصارف

Basic Materials

مواد اساسية

Consumer Services

سلع استهلاكية



Volume Weighted Return المردود المثقل بأحجام التداول

7.9%

4.1%

1.4%

3.7%

0.4%

11.8%

8.1%

12.8%

7.2%

2.5%

3.3%

5.6%

Least-Performing Listed Companies by Exchange During the Week 11

الشركات المدرجة الأقل أداءً بحسب البورصة خلال الأسبوع 11



Exchange البورصة

Abu Dhabi Securities Exchange

سوق أبو ظبي للأوراق المالية

Amman Stock Exchange

بورصة عمّان

Bahrain Bourse

بورصة البحرين

Casablanca Stock Exchange

بورصة الدار البيضاء

Damascus Securities Exchange

سوق دمشق للأوراق المالية

Dubai Financial Market

سوق دبي المالي

The Egyptian Exchange

البورصة المصرية

Boursa Kuwait

بورصة الكويت

Muscat Stock Exchange

بورصة مسقط

Palestine Exchange

بورصة فلسطين

Qatar Stock Exchange

بورصة قطر

Tunis Stock Exchange

بورصة تونس



Listed Company الشركة المدرجة

Pure Health Holding

بيور هيلث القابضة

Union Tobacco & Cigarette Industries

مصانع الاتحاد لإنتاج التبغ والسجائر

GFH Financial Group

مجموعة جي أف اتش المالية

Miniere de Touissit

المنجمية لتوسيت

Qatar National Bank Syria

بنك قطر الوطني - سورية

Aramex

أرامكس

Utopia

يوتوبيا

Metal and Recycling

المعادن والصناعات التحويلية

Oman and Emirates Investment Holding

عمان والإمارات للاستثمار القابضة

Golden Wheat Mills

مطاحن القمح الذهبي

Qatar General Insurance & Reinsurance

القطرية العامة للتأمين وإعادة التأمين

Attijari Bank

التجاري بنك



Sector القطاع

Health Care

رعاية صحية

Consumer Services

سلع استهلاكية

Financial Services

خدمات مالية

Mining

تعدين

Banks

مصارف

Logistics Services

خدمات لوجستية

Real Estate

عقارات

Industrial

صناعي

Financial Services

خدمات مالية

Food & Beverages

مأكولات ومشروبات

Insurance

تأمين

Banks

مصارف



Volume Weighted Return المردود المثلث بأحجام التداول

Health Care	-4.0%
Consumer Services	-4.6%
Financial Services	-8.6%
Mining	-2.6%
Banks	-0.7%
Logistics Services	-3.6%
Real Estate	-8.6%
Industrial	-6.6%
Financial Services	-3.5%
Food & Beverages	-2.2%
Insurance	-6.6%
Banks	-3.2%

Top 20 Regional Listed Companies by Volume Weighted Return During the Week 11

ترتيب أول 20 شركة مدرجة في المنطقة من حيث المردود المثقل بأحجام التداول خلال الأسبوع 11

Listed Company الشركة المدرجة	Exchange البورصة	Sector القطاع	Volume Weighted Return المردود المثقل بأحجام التداول
Dar Al Thuraya Real Estate دار الثريا العقارية	BK بورصة الكويت	Real Estate عقارات	12.8%
Amlak Finance أملك للتمويل	DFM سوق دبي المالي	Financial Services خدمات مالية	11.8%
Marseilia مرسيليا	EGX البورصة المصرية	Real Estate عقارات	8.1%
Two Point Zero Group مجموعة تو بونت زيرو	ADX سوق أبو ظبي للأوراق المالية	Financial Services خدمات مالية	7.9%
Financial Services الخدمات المالية	MSX بورصة مسقط	Financial Services خدمات مالية	7.2%
Arab Development and Real Estate Investment أراب للتنمية و الاستثمار العقاري	EGX البورصة المصرية	Real Estate عقارات	7.2%
Phoenix Power العنفاء للطاقة	MSX بورصة مسقط	Utilities مرافق	6.9%
Barbary Investment Group بن اى جى للتجارة والاستثمار	EGX البورصة المصرية	Consumer Services سلع استهلاكية	6.4%
Al Tawfeek Leasing Company التوفيق للتأجير التمويلي	EGX البورصة المصرية	Financial Services خدمات مالية	6.2%
National Industries الصناعات الوطنية	BK بورصة الكويت	Industrial صناعي	6.0%
Monoprix مونوبري	TSE بورصة تونس	Consumer Services سلع استهلاكية	5.6%
Emaar Development إعمار للتطوير	DFM سوق دبي المالي	Real Estate عقارات	5.5%
Vertika for Industry & Trade فرتيكا للصناعة والتجارة	EGX البورصة المصرية	Technology تكنولوجيا	5.5%
Rowad Tourism رواد السياحة	EGX البورصة المصرية	Tourism سياحة	5.2%
Al Suwadi Power السوادي للطاقة	MSX بورصة مسقط	Utilities مرافق	5.1%
Assurances Magrebia تأمينات مغربية	TSE بورصة تونس	Insurance تأمين	5.0%
Dhofar Generating ظفار لتوليد الكهرباء	MSX بورصة مسقط	Utilities مرافق	4.9%
National Cleaning الوطنية للتنظيف	BK بورصة الكويت	Consumer Services سلع استهلاكية	4.8%
Mashreqbank بنك المشرق	DFM سوق دبي المالي	Banks مصارف	4.8%
United Finance المتحدة للتمويل	MSX بورصة مسقط	Financial Services خدمات مالية	4.8%



AFCM
ARAB FEDERATION OF
CAPITAL MARKETS



+961 5 951 663
+961 5 951 664



Contact us تواصل معنا
info@arab-exchanges.org



Statistics & Reports الإحصاءات والتقارير

fadi.kanso@arab-exchanges.org
joe.hachem@arab-exchanges.org



Saeed Frayha St, Hazmieh Square Blg,
4th Fl. Hazmieh, Lebanon

شارع سعيد فريحة، مبنى حازمية
سكوير، الطابق الرابع. - الحازمية، لبنان



arab-exchanges.org